


vol.10
2023.10.31

犬の石けん処方士タイムズ

処方士
コラム

「ハーブウォーターで愛犬ケア」

神奈川県 村上かおり
Green Dog Garden
<https://greendoggarden.com/>
greendoggarden@gmail.com



皆さんは愛犬の皮膚ケアに何をお使いですか？ 犬が動物病院にかかる理由のNo.1は皮膚疾患という統計もあり、愛犬の皮膚トラブルに悩む飼い主さんは多いのではないのでしょうか。我が家の愛犬も皮膚疾患とは長い付き合いですが、日々のケアで頼りにしているのはハーブウォーター（芳香蒸留水）です。ハーブウォーターは植物を水蒸気蒸留する事で得られます。香りが素晴らしく、植物の有効成分をたっぷりと含んでいます。「精油は植物の力、ハーブウォーターは植物の魂」という素敵な言葉があるように、植物のエネルギーに満ちています。その歴史は精油よりも古く、江戸時代にイバラから作られたハーブウォーターを化粧品として愛用されていた記録があります。

ハーブウォーターには様々な種類がありますが、我が家で愛用しているのは「クロモジ・ハーブウォーター」です。爪楊枝の材としても知られるクスノキ科のクロモジ（黒文字）は、昔から煎じ液を虫刺されや皮膚病、水虫に使ったり、入浴剤や生薬としても使われてきました。森を思わせる爽やかな和の香り。抗菌作用や鎮静・鎮痛・抗炎症効果があるリナロールが豊富です。使い方はとても簡単です。かゆみや赤みが気になる場所にそのままスプレーしたり、コットンに浸して拭くだけです。我が家のゴールデンは耳が赤く痒くなることが多いですが、耳掃除にクロモジは欠かせません。散歩後の肉球ケアや口の周り拭きにも活用しています。精油よりも作用が穏やかなので、初めての方にも

使いやすいと思います。我が家の犬たちはクロモジの香りが大好きです。犬にスプレーするついでに、自分にもシュシュとします。愛犬と一緒にのものを使えるのも、飼い主としては嬉しいことです。



犬の石けん処方士の

wan! ダブル
wan! デイ

第2回 「ワンヘルスフェスタ2023」 In 北九州に参加します！！

熊本県 緒方 優佳
アロマと手作り石けん教室
風香
<https://a-fuuka.com>

今年も2023年11月3、4日に北九州の福岡県営中央公園にて「ワンヘルスフェスタ2023」が開催されます。今回は三重、沖縄、熊本の犬の石けん処方士3名で参加することになりました。昨年は1日のみの出店でしたが、今年は両日2ブースと広めのスペースで出店します。内容は愛犬のための石けんを安全に楽しく作れるペットボトルメイキングのワークショップをメインに、それぞれの処方士が作ったドギーソープ（犬の石けん）などの販売も行います。

また昨年同様、自由に愛犬を撮影できるフォトコーナーも設置します。当日はステージでのワンヘルスについて学べるトークショーなどの他、ショップでのお買い物、キッチンカーで美味しい食べ物が購入できるなど、お一人でもご家族でもペットと一緒に楽しめるイベントとなっています。お近くにお住まいの方、旅行などでお近くにお越しの方々はぜひお立ち寄り下さい。私達処方士もたくさんの方々やたくさんの方のワンちゃんやネコちゃんと出会えるのを楽しみにしています。



インスタ映えスポット

昨年のワンヘルスフェスタの様子

©(一社)ハンドメイド石けん協会



vol. 2

神奈川県 村上かおり

米粉とおからの グルテンフリー・クッキー

【材料】

米粉 30g
おから粉 15g
太白ごま油 大さじ1.5
ヤギミルク 大さじ1(豆乳でも可)
卵 1/2個
粉チーズ 9g



(* 野菜パウダーやレバーパウダーでも可)

【作り方】

- ①米粉とおから粉、粉チーズをよく混ぜる
- ②ごま油、ヤギミルク、卵をよく混ぜて、①の粉類に合わせる
- ③粉っぽさが無くなるまでよく混ぜたら、薄く伸ばす
- ④型で抜いたり好みのサイズにカットして、180℃のオーブンで10~12分焼き上げる

* 入れる野菜パウダーは紫芋やかぼちゃ、小松菜、人参などご自由に。入れる量はパウダーによって調整してください。特に小松菜は少量で大丈夫です。いろいろなパウダーで作るとカラフルで可愛いので、お散歩仲間のワンちゃんたちにも大好評です。

🐾 ストローで爪切りシミュレーション



沖縄県 岩田 うみ
<https://sekken.okinawa/lycka.fagel.bla@gmail.com>

爪切りはちょっと怖いと思っている飼い主さん、こんな方法で練習ができるんですよ。


トリマーさんや動物病院のプロに爪切りをお願いするのがベストなのですが、お家で愛犬の爪切りをする必要に迫られることがあるかもしれません。そんな時のために遊び感覚でストローで爪切りシミュレーションを試してみるのはいかがでしょうか？

ちなみに、トリマーさんの爪切りでは爪ヤスリを使用して爪の長さを調整しています。

切る衝撃で爪が割れたりヒビが入ったりする可能性があるため爪切りはあまり使用しないそうです。爪ヤスリの方が長さの微調整がしやすいからだと。私もネイルサロンに行くとき爪切りではなく爪ヤスリで爪を整えてもらっています。




色と太さの違うストロー、ハサミ、ホッチキス



太いストローの中に細いストローを入れる




ホッチキスで止める




爪の模型完成！



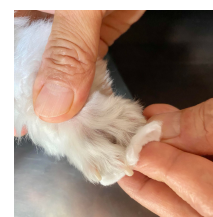
練習開始！血管を確認



爪(透明のストロー部分)を何回かに分けて切る



血管の手前まで切る可能ならば最後にヤスリをかける



出血した場合の止血法 脱脂綿で約3分強く切り口を押さえる



犬の石けん仕事人レシピ

犬の石けん処方士
 東京都 横山由紀子

アロマブレイス コカリ
 ブログ: <https://ameblo.jp/aroma-kokari>
 メール: aromakokari@gmail.com

材料 【パピヨン華のシニア石けん】

オリーブ油	90g	ラード	15g
ヒマワリ油	45g	ホホバ油	5g
パーム油	40g	苛性ソーダ	33g
パーム核油	30g	精製水	80g
ひまし油	25g	ハチミツ	小さじ1
		クレイ(ベントナイト)	小さじ1

作り方

- ① 苛性ソーダ水を作り40℃位に冷ましておく。
- ② ①の苛性ソーダ水全量にハチミツを入れ混ぜ、再度40℃位に冷ます。
- ③ 分量のオイルを量り40℃位に温めておく。
- ④ ③に②を入れて泡立て器で攪拌する。
- ⑤ 生地がゆるめのクリーム状になってきたら生地の1/5を取り分けクレイ生地を作る。
- ⑥ 生地をクレイ生地と交互に型に流し入れる。
- ⑦ 24時間保温したら型から出してカットする。
- ⑧ 1ヶ月後に使用開始。

* 石けんがとても柔らかいので使用後は浴室から出して水切りしてください。



10歳になった華、性格が頑固になり白髪も増えましたが、シャンプータイムだけは嫌がらず手作り石けんのモコモコ泡に包まれてフワフワの毛並みを保っています♪



（優佳）
 楽しみのために！
 犬の石けん処方士
 Doggie Soap Shop
 ワンヘルスフェスタ2023 11月3日、4日 福岡県営中央公園
 石けん作り体験
 ワンヘルスフェスタ2023 11月3日、4日 福岡県営中央公園

編集後記

11才のイタグレに肝臓病が見つかり、処方食になりました。そして新たに3ヶ月からはシニアケアとベビーのしつけに勤むことになりました。(由子)

今年も福岡県営中央公園で開催されるワンヘルスフェスタに出店させていただきます。ワクワクしながら準備作業に追われる毎日です！お近くの方、ぜひ遊びに来てください！(うみ)



犬の石けん処方士タイムズ vol.10

2023年10月31日 発行 (通刊10号)

発行人: 犬の石けん処方士

編集人: HSA資格制度委員会ペット資格部会
 森山由子、岩田うみ、緒方優佳

編集: 森山由子、岩田うみ、緒方優佳

発行: 一般社団法人ハンドメイド石けん協会
 〒143-0023 東京都大田区山王2-12-6
 TEL.03-6303-8859
member@sekken.info
<https://www.sekken.info>

